

JAHRESRECHNUNG 2021

Einwohnergemeinde Schöffland

Allgemeines

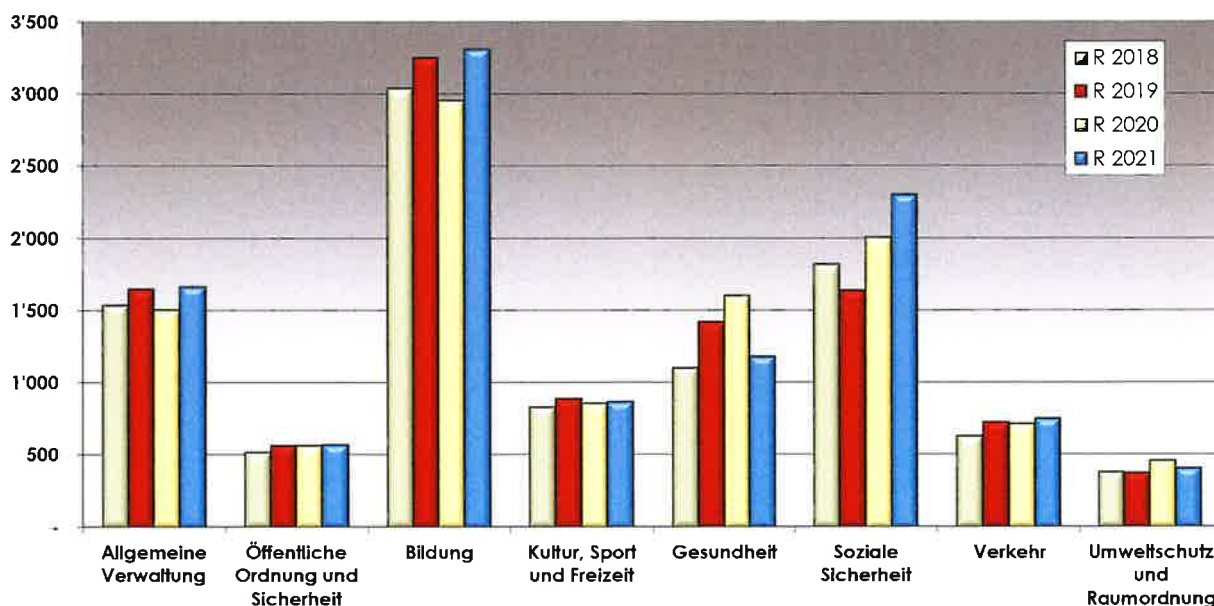
Die Erfolgsrechnung der Einwohnergemeinde (inkl. Eigenwirtschaftsbetriebe) schliesst mit einem Umsatz von 25'115'800 Franken ab. Im Vergleich zum Budget entspricht dies einer Zunahme von 797'200 Franken oder 3,28%. Als Gesamtergebnis resultiert ein Ertragsüberschuss von 967'500 Franken (Budget 2021: Aufwandüberschuss von 755'800 Franken). Der betriebliche Aufwand liegt rund 0,64% unter dem budgetierten Wert. Im Gegensatz dazu schliesst der betriebliche Ertrag mit rund 8,17% oder rund 1,36 Mio. Franken über den Budgetprognosen ab. Die markante Ergebnisabweichung zum Budget 2021 begründet sich hauptsächlich durch den ausserordentlich guten Steuerabschluss (plus 1,087 Mio. Franken). Zudem sind tiefere Aufwendungen in den Abteilungen «Bildung» (220'000 Franken) und «Gesundheit» (322'000 Franken) sowie Mehrkosten in der Rubrik «Allgemeine Verwaltung» von 119'000 Franken festzustellen. Zusätzlich trug die erneut erfreuliche Entwicklung der getätigten Vermögensanlage (Ertrag von 262'700 Franken) zum guten Ergebnis bei.

GESAMTERGEBNIS EINWOHNERGEMEINDE (ohne Spezialfinanzierungen)	RECHNUNG 2021	BUDGET 2021	RECHNUNG 2020
ERFOLGSRECHNUNG			
Total Betrieblicher Aufwand	17'431'014	17'542'950	17'287'443
Total Betrieblicher Ertrag	17'947'689	16'592'150	17'192'783
Ergebnis aus betrieblicher Tätigkeit	516'675	-950'800	-94'660
Finanzaufwand	42'363	45'250	48'245
Finanzertrag	493'141	240'250	446'480
Ergebnis aus Finanzierung	450'777	195'000	398'235
Operatives Ergebnis	967'452	-755'800	303'576
Ausserordentlicher Aufwand	0	0	0
Ausserordentlicher Ertrag	0	0	0
Ausserordentliches Ergebnis	0	0	0
Gesamtergebnis Erfolgsrechnung (+ = Ertragsüberschuss / - = Aufwandüberschuss)	967'452	-755'800	303'576
INVESTITIONSRECHNUNG			
Total Investitionsausgaben	3'659'735	3'758'000	3'156'229
Total Investitionseinnahmen	20'681	0	249'998
Ergebnis Investitionsrechnung	3'639'055	3'758'000	2'906'231
Selbstfinanzierung	2'869'785	740'950	1'650'710
Finanzierungsergebnis (+ = Finanzierungsüberschuss / - = Finanzierungsfehlbetrag)	-769'270	-3'017'050	-1'255'521

ERFOLGSRECHNUNG ZUSAMMENZUG EINWOHNERGEMEINDE	RECHNUNG 2021		BUDGET 2021		RECHNUNG 2020	
	Aufwand	Ertrag	Aufwand	Ertrag	Aufwand	Ertrag
TOTAL ERFOLGSRECHNUNG	25'115'800	25'115'800	24'318'600	24'318'600	24'200'929	24'200'929
ALLGEMEINE VERWALTUNG	2'853'654	1'190'202	2'724'200	1'179'450	2'653'298	1'144'745
<i>Nettoergebnis</i>		<i>1'663'452</i>		<i>1'544'750</i>		<i>1'508'553</i>
ÖFF.ORDNUNG U.SICHERHEIT, VERTEIDIGUNG	1'972'244	1'400'894	2'016'700	1'390'100	1'796'439	1'229'292
<i>Nettoergebnis</i>		<i>571'351</i>		<i>626'600</i>		<i>567'147</i>
BILDUNG	5'821'018	2'508'703	6'016'950	2'484'800	6'094'156	3'138'142
<i>Nettoergebnis</i>		<i>3'312'316</i>		<i>3'532'150</i>		<i>2'956'015</i>
KULTUR, SPORT UND FREIZEIT	1'158'831	286'586	1'261'050	313'000	1'127'998	270'376
<i>Nettoergebnis</i>		<i>872'245</i>		<i>948'050</i>		<i>857'622</i>
GESUNDHEIT	1'192'488	7'290	1'511'950	4'500	1'607'017	4'542
<i>Nettoergebnis</i>		<i>1'185'197</i>		<i>1'507'450</i>		<i>1'602'475</i>
SOZIALE SICHERHEIT	2'571'304	268'218	2'668'400	437'600	2'404'628	398'208
<i>Nettoergebnis</i>		<i>2'303'086</i>		<i>2'230'800</i>		<i>2'006'420</i>
VERKEHR UND NACHRICHTENÜBERMITTLUNG	815'310	59'298	773'650	62'500	760'361	45'036
<i>Nettoergebnis</i>		<i>756'012</i>		<i>711'150</i>		<i>715'325</i>
UMWELTSCHUTZ UND RAUMORDNUNG	2'924'899	2'513'270	2'423'900	2'075'050	2'674'874	2'211'250
<i>Nettoergebnis</i>		<i>411'629</i>		<i>348'850</i>		<i>463'624</i>
VOLKSWIRTSCHAFT	4'182'940	4'328'254	4'214'350	4'363'050	4'014'796	4'167'489
<i>Nettoergebnis</i>		<i>145'314</i>		<i>148'700</i>		<i>152'694</i>
FINANZEN UND STEUERN	1'623'111	12'553'084	707'450	12'008'550	1'067'361	11'591'849
<i>Nettoergebnis</i>		<i>10'929'973</i>		<i>11'301'100</i>		<i>10'524'487</i>

Nettoaufwand pro Abteilung / Vergleich 2018 - 2021

(in 1'000 Franken)



Steuern

Im vergangenen Jahr wurden, bei einem Steuerfuss von 97%, total 10,0 Mio. Franken an Einkommens- und Vermögenssteuern in Rechnung gestellt. Der budgetierte Ertrag wurde somit um 347'900 Franken übertroffen. Auch die Quellensteuereinnahmen erreichten mit 194'500 Franken ein um rund 44'500 Franken besseres Ergebnis als erwartet. Die Gewinn- und Kapitalsteuern der juristischen Personen wurden mit 505'800 Franken vereinnahmt und entsprechen somit den im Budget vorgesehenen 500'000 Franken. Dank den erfreulichen Mehrerträgen in den Bereichen «Erbschafts- und Schenkungssteuern» (plus 222'400 Franken), «Grundstückgewinnsteuern» (plus 400'600 Franken) sowie «Nach- und Strafsteuern» (plus 39'600 Franken) konnte ein ausserordentlich gutes Gesamtergebnis erzielt werden. Insgesamt resultiert somit ein Nettoergebnis (sämtliche Steuerarten abzüglich Abschreibungen und Wertberichtigungen) von 11,542 Mio. Franken. Die budgetierten Werte wurden somit insgesamt um satte 1,087 Mio. Franken übertroffen. Im Jahre 2021 waren somit, entgegen sämtlicher Prognosen, keine negativen durch die Pandemie bedingten Auswirkungen auf den Steuerertrag festzustellen. Selbst der Steuerausstand konnte, im Vergleich zum Vorjahr, deutlich reduziert werden.

Steuerabschluss 2021

	Budget 2021	Rechnung 2021	Abweichung
Einkommenssteuern natürliche Personen Rechnungsjahr	7'459'000	7'798'392	339'392
Einkommenssteuern natürliche Personen frühere Jahre	1'231'000	1'268'391	37'391
Vermögenssteuern natürliche Personen Rechnungsjahr	828'000	796'772	-31'228
Vermögenssteuern natürliche Personen frühere Jahre	137'000	144'071	7'071
Pauschale Steueranrechnung natürliche Personen	-2'000	-6'734	-4'734
Total Einkommens- & Vermögenssteuern nat. Personen	9'653'000	10'000'892	347'892
Quellensteuern natürliche Personen	150'000	194'499	44'499
Gewinn- und Kapitalsteuern juristische Personen	500'000	505'816	5'816
Nachsteuern und Bussen natürliche Personen	10'000	49'584	39'584
Grundstückgewinnsteuern	150'000	550'552	400'552
Erbschafts- und Schenkungssteuern	20'000	242'403	222'403

Eigenwirtschaftsbetriebe

Die Eigenwirtschaftsbetriebe Wasserversorgung, Abwasserbeseitigung und Elektrizitätsversorgung weisen positive Ergebnisse bzw. Ertragsüberschüsse aus. Aufwandüberschüsse müssen die Betriebe «Abfallbewirtschaftung» (40'200 Franken) und «Kleinwasserkraftwerk» (21'300 Franken) ausweisen.

Investitionsrechnung, Bilanz, Kennzahlen

Die Nettoinvestitionen der Einwohnergemeinde (ohne Eigenwirtschaftsbetriebe) betragen rund 3'639'000 Franken, budgetiert waren 3'758'000 Franken. Schwerpunkt der Investitionsrechnung bildete wiederum die Abteilung «Bildung», insbesondere mit dem Projekt Neubau Kindergarten (2,8 Mio. Franken). Bei einer Selbstfinanzierung von 2'869'800 Franken resultiert ein Finanzierungsfehlbetrag (Vermögensabnahme) von 769'300 Franken. Der Selbstfinanzierungsgrad beträgt somit knapp 79%.

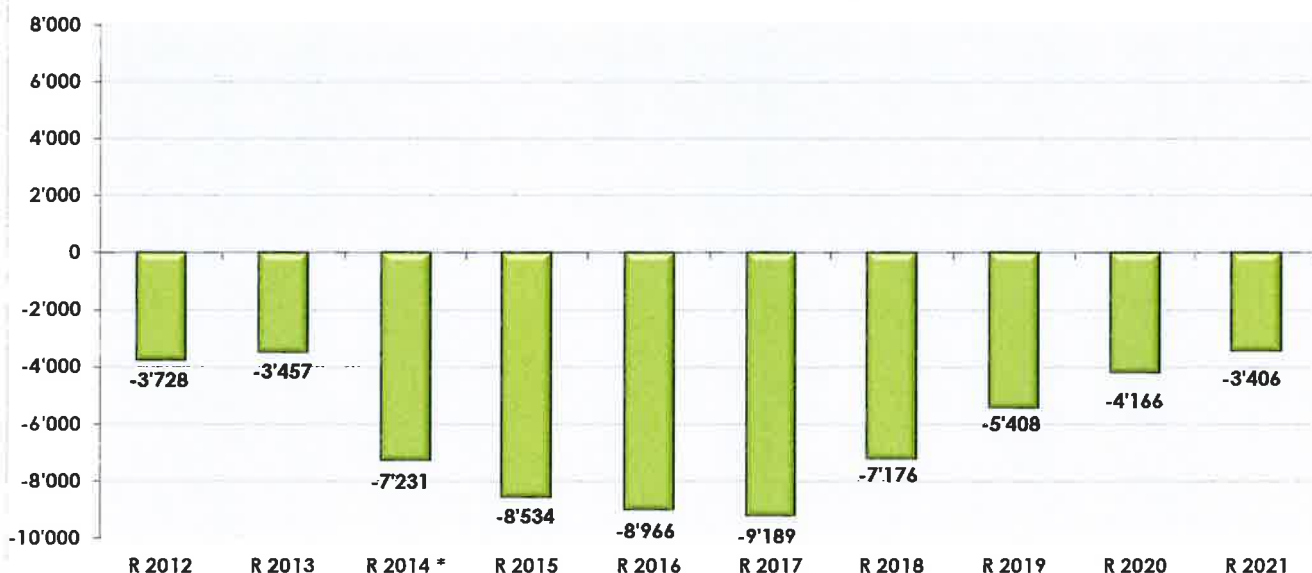
INVESTITIONSRECHNUNG ZUSAMMENZUG EINWOHNERGEMEINDE	RECHNUNG 2021		BUDGET 2021		RECHNUNG 2020	
	Ausgaben	Einnahmen	Ausgaben	Einnahmen	Ausgaben	Einnahmen
TOTAL INVESTITIONSRECHNUNG	6'773'784	6'773'784	5'939'000	5'939'000	6'574'259	6'574'259
ALLGEMEINE VERWALTUNG	246'212		75'000		34'227	
<i>Nettoergebnis</i>		246'212		75'000		34'227
ÖFF.ORDNUNG U.SICHERHEIT, VERTEIDIGUNG					225'771	249'998
<i>Nettoergebnis</i>					24'227	
BILDUNG	3'202'795	20'681	3'423'000		2'558'978	
<i>Nettoergebnis</i>		3'182'114		3'423'000		2'558'978
KULTUR, SPORT UND FREIZEIT					49'882	
<i>Nettoergebnis</i>						49'882
VERKEHR UND NACHRICHTENÜBERMITTLUNG	210'729		260'000		287'372	
<i>Nettoergebnis</i>		210'729		260'000		287'372
UMWELTSCHUTZ UND RAUMORDNUNG	1'579'945	200'455	1'125'000	140'000	1'830'138	222'511
<i>Nettoergebnis</i>		1'379'491		985'000		1'607'626
VOLKSWIRTSCHAFT	801'364	511'603	886'000	30'000	1'060'238	55'145
<i>Nettoergebnis</i>		289'761		856'000		1'005'093
FINANZEN UND STEUERN	732'739	6'041'045	170'000	5'769'000	527'655	6'046'605
<i>Nettoergebnis</i>	5'308'306		5'599'000		5'518'950	

Das Nettovermögen der Einwohnergemeinde (ohne Eigenwirtschaftsbetriebe) beträgt per 31.12.2021 noch 3,4 Mio. Franken oder rund 752 Franken pro Einwohner (31.12.2020: 933 Franken pro Einwohner).

BILANZ 2021 ZUSAMMENZUG EINWOHNERGEMEINDE	31.12.2021			
	01.01.2021	Zuwachs	Abgang	31.12.2021
TOTAL AKTIVEN	122'520'302	138'102'308	134'009'846	126'612'764
10 FINANZVERMÖGEN	36'787'597	123'408'714	122'506'156	37'690'155
14 VERWALTUNGSVERMÖGEN	85'732'705	14'693'594	11'503'690	88'922'609
TOTAL PASSIVEN	122'520'302	56'411'123	52'318'661	126'612'764
20 FREMDKAPITAL	25'990'159	53'994'233	51'953'533	28'030'859
29 EIGENKAPITAL	96'530'143	2'416'890	365'128	98'581'905

Entwicklung Nettoschuld / Nettovermögen

(In 1'000 Franken; ohne Spezialfinanzierungen)



*) Neubewertung des Finanzvermögens und des Fremdkapitals per 01.01.2014 (Einführung HRM2)

KENNZAHLENAUSWERTUNG EINWOHNERGEMEINDE (ohne Spezialfinanzierungen)

RECHNUNG 2021

BUDGET 2021

RECHNUNG 2020

Nettoschuld I pro Einwohner

-751.59

27.00

-932.96

Die Nettoschuld pro Einwohner wird als Gradmesser für die Verschuldung verwendet. Eine Pro-Kopf-Verschuldung bis 2'500 Franken wird in der Regel als nicht problematisch beurteilt. Die Kennzahl für sich allein hat beschränkte Aussagekraft. Bei der Beurteilung der Tragbarkeit einer höheren Verschuldung ist die Finanzkraft zu berücksichtigen (siehe Nettoverschuldungsquotient) sowie auch der Zustand der kommunalen Infrastruktur.

Nettoverschuldungsquotient

-28.33%

1.14%

-38.96%

Zeigt, welcher Anteil vom Fiskalertrag/Finanzausgleich bzw. wie viele Jahreseinheiten erforderlich wären, um die Nettoschuld abzutragen. Ein Nettoverschuldungsquotient von unter 50% weist auf eine kurze Bindungsdauer hin. Der Quotient sollte nicht über 150% betragen.

Zinsbelastungsanteil

-0.01%

-0.02%

0.03%

Zeigt, welcher Anteil des laufenden Ertrags durch den Nettozinsaufwand gebunden ist. Je tiefer dieser Wert ist, desto grösser der Handlungsspielraum. Der Anteil sollte nicht über 6% betragen.

Selbstfinanzierungsgrad

78.86%

19.72%

56.80%

Zeigt, welcher Anteil der Nettoinvestitionen aus eigenen Mitteln finanziert werden kann. Ein Selbstfinanzierungsgrad von über 100% weist auf eine hohe Eigenfinanzierung hin. Der Anteil sollte nicht unter 50% betragen. Jährliche Schwankungen sind nicht ungewöhnlich, langfristig sollte ein Selbstfinanzierungsgrad von 100% angestrebt werden.

Selbstfinanzierungsanteil

15.56%

4.40%

9.36%

Zeigt, welcher Anteil des laufenden Ertrags zur Finanzierung der Investitionen oder zum Abbau von Schulden aufgewendet werden kann (finanzielle Leistungsfähigkeit). Ein Selbstfinanzierungsanteil von über 20% weist auf ein hohes Investitions-/Amortisationspotenzial hin. Der Anteil sollte nicht unter 15% betragen.

Kapitaldienstanteil

8.33%

8.97%

7.75%

Zeigt, wie stark der laufende Ertrag durch den Zinsdienst und die Abschreibungen (Kapitaldienst) belastet ist. Der Anteil sollte nicht über 10% betragen.



JAHRESRECHNUNG 2021

Ortsbürgergemeinde Schöffland

Allgemeines

Die Rechnung der Ortsbürgergemeinde Schöffland weist einen Ertragsüberschuss von insgesamt 1'119'438 Franken aus. Im Vergleich zu dem im Jahre 2020 erwirtschafteten Ertragsüberschuss entspricht dies somit einer Abnahme von 66'400 Franken oder 5,6%. Mit einer Selbstfinanzierung von 1'434'800 Franken und Nettoinvestitionen von 40'600 Franken resultiert ein Finanzierungsüberschuss (bzw. eine Vermögenszunahme) von 1'394'200 Franken. Nach Einlage des Ertragsüberschusses beträgt das Eigenkapital per 31.12.2021 36'170'068 Franken (Vorjahr 35'050'630 Franken).

GESAMTERGEBNIS ORTSBÜRGERGEMEINDE	RECHNUNG 2021		BUDGET 2021	RECHNUNG 2020
ERFOLGSRECHNUNG				
Total Betrieblicher Aufwand		2'463'550	2'524'850	2'802'504
Total Betrieblicher Ertrag		3'243'129	3'011'150	3'698'897
Ergebnis aus betrieblicher Tätigkeit		779'579	486'300	896'393
Finanzaufwand		220'414	318'900	234'739
Finanzertrag		560'273	588'800	524'213
Ergebnis aus Finanzierung		339'859	269'900	289'474
Operatives Ergebnis		1'119'438	756'200	1'185'867
Ausserordentlicher Aufwand		0	0	0
Ausserordentlicher Ertrag		0	0	0
Ausserordentliches Ergebnis		0	0	0
Gesamtergebnis Erfolgsrechnung (+ = Ertragsüberschuss / - = Aufwandüberschuss)		1'119'438	756'200	1'185'867
INVESTITIONSRECHNUNG				
Total Investitionsausgaben		40'592	0	354'441
Total Investitionseinnahmen		0	0	0
Ergebnis Investitionsrechnung		40'592	0	354'441
Selbstfinanzierung		1'434'783	1'071'600	1'456'056
Finanzierungsergebnis (+ = Finanzierungsüberschuss / - = Finanzierungsfehlbetrag)		1'394'190	1'071'600	1'101'615

ERFOLGSRECHNUNG ZUSAMMENZUG ORTSBÜRGERGEMEINDE	RECHNUNG 2021		BUDGET 2021		RECHNUNG 2020	
	Aufwand	Ertrag	Aufwand	Ertrag	Aufwand	Ertrag
TOTAL ERFOLGSRECHNUNG	3'803'422	3'803'422	3'600'000	3'600'000	4'223'130	4'223'130
ALLGEMEINE VERWALTUNG	76'519	14'674	85'900	20'000	80'636	10'208
<i>Nettoergebnis</i>		<i>61'845</i>		<i>65'900</i>		<i>70'428</i>
KULTUR, SPORT UND FREIZEIT	54'321		71'500		239'538	
<i>Nettoergebnis</i>		<i>54'321</i>		<i>71'500</i>		<i>239'538</i>
VOLKSWIRTSCHAFT	2'264'608	3'231'189	2'293'950	2'993'500	2'423'685	3'691'243
<i>Nettoergebnis</i>	<i>966'581</i>		<i>699'550</i>		<i>1'267'558</i>	
FINANZEN UND STEUERN	1'407'973	557'558	1'148'650	586'500	1'479'270	521'679
<i>Nettoergebnis</i>		<i>850'415</i>		<i>562'150</i>		<i>957'592</i>

Waldhaus Moos

Aufgrund der Pandemie war die Benützung bzw. die Vermietung des Waldhauses erneut eingeschränkt. In diesem Zusammenhang sind deutlich tiefere Personalkosten der Abwarte, tiefere Aufwendungen für Verbrauchsmaterialien sowie dementsprechend auch deutlich tiefere Erträge aus Vermietungen (minus 7'865 Franken) zu verzeichnen. Die Reparatur des Aussencheminées verursachte zusätzliche Kosten von 3'288 Franken wovon die Versicherung 1'858 Franken zurückerstattete. Insgesamt resultiert in der Dienststelle Waldhaus ein Aufwandüberschuss von 5'900 Franken (Budget: Aufwandüberschuss von 6'650 Franken).

Kultur, Übriges

Unter der Rubrik «Beschaffung von Kulturgütern» wurde die Lichtkunstbeleuchtung (Anlass vom 12. November 2021, Pro Schöffland) mit 10'000 Franken unterstützt. Nebst den üblichen Vereins- und Kulturbeiträgen wurden für kulturelle Veranstaltungen der Schule Schöffland 5'090 Franken bezogen. Für den Seniorenausflug wurde erneut kein Beitrag angefordert (Budget 5'000 Franken).

Forstwirtschaft

Der Forstbetrieb Oberes Suhrental weist im Jahre 2021 einen Ertragsüberschuss von insgesamt 12'029 Franken aus. Dieser wurde den Ortsbürgergemeinden anhand ihrer Waldfläche anteilmässig gutgeschrieben. Der Anteil der Ortsbürgergemeinde Schöffland beträgt demzufolge 4'360 Franken (Budget: Defizitanteil 21'000 Franken).

Kies- und Sandwerk Hubel

Der erwirtschaftete Ertragsüberschuss beträgt 968'600 Franken (Budget 2021: 741'050 Franken; Rechnungsabschluss 2020: 1'284'127 Franken).

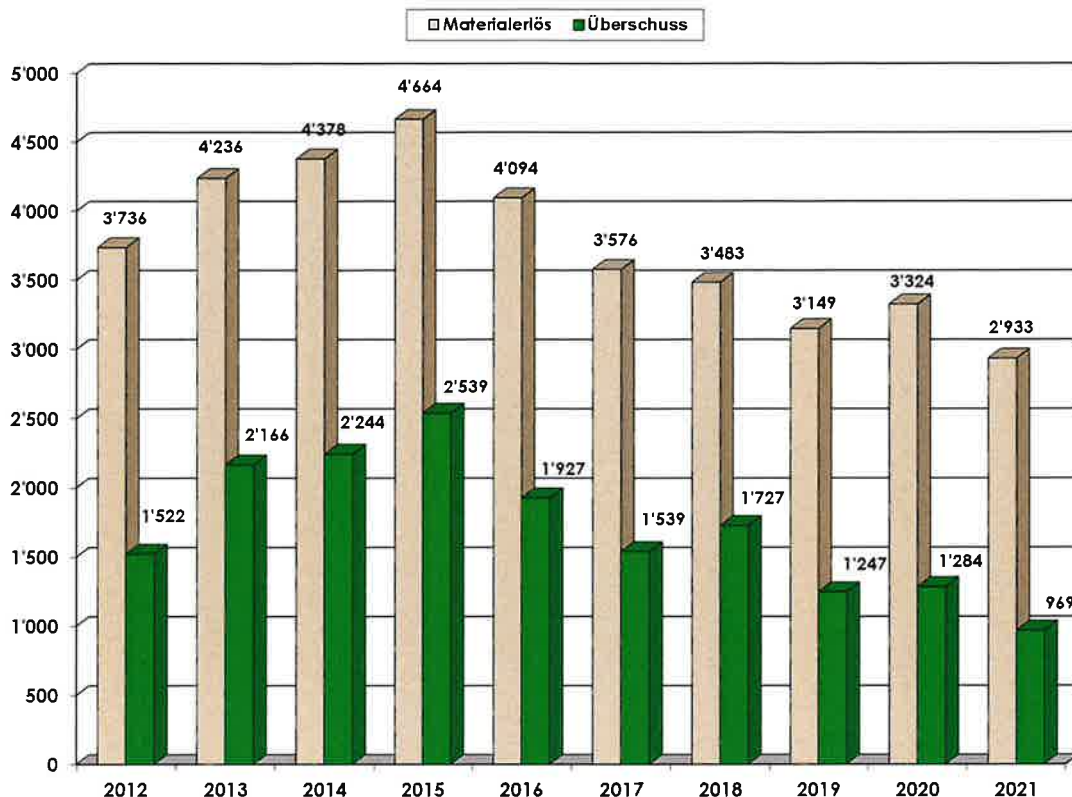
Der Materialerlös erreichte mit 2'932'849 Franken (Ausstoss-Menge fest: 71'730 m³) ein um 391'408 Franken schlechteres Ergebnis als im Vorjahr. Budgetiert waren Einnahmen über 2'750'000 Franken (plus 6,65%). Die Deponiegebühren erreichten mit 280'377 Franken (Annahme Aushub fest: 16'400 m³) ein um 40'377 Franken besseres Ergebnis als budgetiert, im Vergleich zum Vorjahr wurden aber 76'720 Franken weniger erwirtschaftet.

Gegenüber dem Budget sind folgende relevanten Abweichungen festzustellen:

- | | |
|--|---------------|
| • Minderaufwand Betriebs- und Verbrauchsmaterial
(Verbrauchsmaterial allgemein & Verbrauchsmaterial Fahrzeuge) | Fr. 34'497.00 |
| • Mehraufwand Ankauf Kies / Splitt von Dritten | Fr. 24'056.00 |
| • Mehraufwand Transporte durch Dritte | Fr. 60'357.00 |
| • Minderaufwand Abbau- und Wiederherstellungsarbeiten | Fr. 42'635.00 |
| • Mehraufwand Forderungsverluste
(Abschreibungen von offenen Forderungen infolge Konkurs dreier Firmen) | Fr. 80'179.00 |
| • tieferer übriger Betriebsaufwand
(erneute Verschiebung Jubiläumsfeierlichkeiten «100 Jahre Kies- und Sandwerk Hubel») | Fr. 55'528.00 |

Es wurden Abschreibungen über insgesamt 277'695 Franken verbucht, budgetiert waren 277'750 Franken.

KIES- UND SANDWERK HUBEL: Materialerlös / Überschuss in Fr. 1'000



Zinsen

Kontokorrentguthaben gegenüber der Einwohnergemeinde Schöffland per 01.01.2021: 17'333'894.32 Franken (abzüglich Wiederbestockungsfonds 150'000 Franken) verzinst zu 0.10%.

Liegenschaften des Finanzvermögens

Nebst dem ordentlichen Liegenschaftsunterhalt wurden die folgenden grösseren Projekte realisiert:

- Sanierung Ost-Fassade, Dorfstrasse 5 (Pförtnerhaus): Fr. 5'074
- Sanierung Ost-Fassade, Dorfstrasse 7 (Pförtnerhaus): Fr. 5'213
- Ersatz Aussenstoren, Dorfstrasse 3 (Restaurant): Fr. 5'214

Am 25.06.2018 wurde ein Verpflichtungskredit für den Unterhalt der Liegenschaften im Finanzvermögen über 420'000 Franken bewilligt. Diesbezüglich waren im vergangenen Jahr Ausgaben über 63'261 Franken zu verzeichnen. Es verbleibt ein verfügbarer Restkredit von rund 180'000 Franken.

Der Mietertrag aus Liegenschaften des Finanzvermögens belief sich im Jahre 2021 auf 492'712 Franken (Budget 517'750 Franken). Aufgrund der Corona-Krise wurden im ersten Halbjahr nochmals Mietzinsersasse von insgesamt 24'000 Franken gewährt.

Investitionsrechnung

Kauf eines Waldgrundstücks von 576 m² (Lagebezeichnung «Gschneit») inkl. ½ - Anteil der Handänderungskosten, total 1'224 Franken. Der Verpflichtungskredit «Abbauplanung» wurde mit einer sechsten Tranche von 39'368 Franken belastet. Inklusive dem per 29.11.2021 bewilligten Zusatzkredit verbleibt ein noch zur Verfügung stehender Restbetrag von rund 100'000 Franken.

INVESTITIONSRECHNUNG ZUSAMMENZUG ORTSBÜRGERGEMEINDE	RECHNUNG 2021		BUDGET 2021		RECHNUNG 2020	
	Aufwand	Ertrag	Aufwand	Ertrag	Aufwand	Ertrag
TOTAL INVESTITIONSRECHNUNG	40'592	40'592			846'686	846'686
ALLGEMEINE VERWALTUNG					492'245	
<i>Nettoergebnis</i>						492'245
0290 Verwaltungsliegenschaften					492'245	
VOLKSWIRTSCHAFT	40'592				354'441	
<i>Nettoergebnis</i>		40'592				354'441
8200 Forstwirtschaft (Waldkauf)	1'224					
8900 Kies- und Sandwerk Hubel	39'368				354'441	
FINANZEN UND STEUERN		40'592				846'686
<i>Nettoergebnis</i>	40'592				846'686	

Bilanz

Das Kontokorrentguthaben bei der Einwohnergemeinde Schöffland beträgt per 31.12.2021 18'907'715.95 Franken. Der Bestand des Eigenkapitals beträgt per Ende Jahr insgesamt 36'170'067.67 Franken.

BILANZ 2021 ZUSAMMENZUG ORTSBÜRGERGEMEINDE	01.01.2021	Zuwachs	Abgang	31.12.2021
TOTAL AKTIVEN	35'172'566	10'469'220	9'338'559	36'303'227
10 FINANZVERMÖGEN	27'304'258	10'428'628	9'023'215	28'709'671
14 VERWALTUNGSVERMÖGEN	7'868'309	40'592	315'345	7'593'556
TOTAL PASSIVEN	35'172'566	4'053'770	2'923'109	36'303'227
20 FREMDKAPITAL	121'937	1'748'465	1'737'242	133'160
29 EIGENKAPITAL	35'050'630	2'305'305	1'185'867	36'170'068